

Pohybové detektory pro montáž na strop - 1 kanál

PD9-1C



bílá mat, podobný
RAL9010 Obj. číslo 92902

Informace o výrobku

- Pohybový minidetektor pro vnitřní prostory
- Jeden spínací kanál pro spínání osvětlení
- Jednoduché nastavení na přístroji
- Výkonová část jde instalovat skrz otvor pro detektor (Ø 34 mm)
- Pružinové svorky pro jednoduchou a rychlou montáž do podhledů a svítidel
- Včetně krycího kroužku o Ø 45 mm a krycích lamel
- **Příklady použití:**
kanceláře, konferenční místnosti, nemocnice, galerie, mateřské školy

Technická data

Napětí:	110 - 240 V AC 50 / 60 Hz
Rozměry:	hlava senzoru: Ø 45 x 37 mm, zdroj napájení 165 x 24 x 24 mm
Spotřeba elektrické energie:	ca. 0,5 W
Detekčním rozsahem:	vodorovný 360° (stropní montáž)
Dosah:	max. Ø 10 m křížem max. Ø 6 m přímo max. Ø 4 m sedící
Velikost snímaného prostoru pro nepřímý	78 m ² / 2,5 m montážní výška

**pohyb, v případě
montáže v doporučené
výšce:**

(in translation):	2 m / 5 m / 2,5 m
Stupeň krytí:	IP20 / třída II
Okolní teplota:	-25 °C až +50 °C
Bydlení:	obal UV a nárazuvzdorný polykarbonát
Délka kabelu:	45 cm

kanál 1 (ovládání osvětlení)

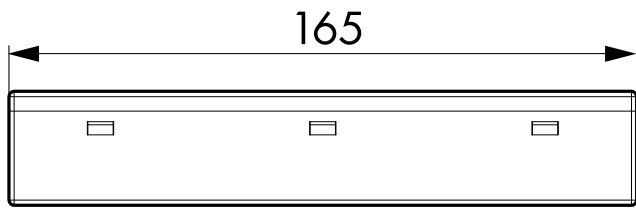
Spínací kapacita:	1000 W, $\cos \varphi = 1$ 500 VA, $\cos \varphi = 0,5$ 200 W LED max. náběhový proud I_p (20 ms) = 165 A max. náběhový proud I_p (200 μ s) = 800 A
Typ kontaktu:	1x μ kontakt, bez kontaktu s náběhovým wolframovým kontaktem
Čas dobehu:	30 s - 30 min, impuls
Prahová hodnota sepnutí:	10 - 2000 lux

Pořadí dat

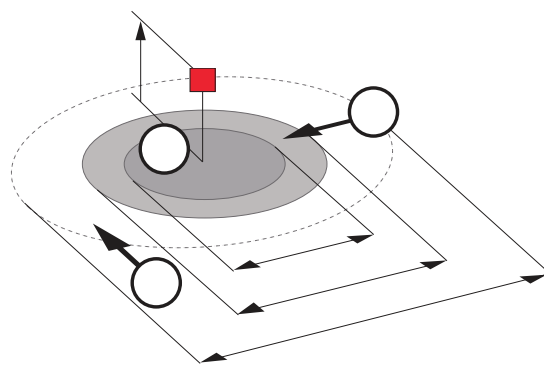
Typ	Barva	Obj. číslo	EAN číslo
PD9-1C-FC	bílá mat, podobný RAL9010	92902	4007529929023

Příslušenství

Typ	Barva	Obj. číslo	EAN číslo
odrušovací člen	bílá	10880	4007529108800
mini-odrušovací člen	černá	10882	4007529108824
krytka IP65	průhledný	92958	4007529929580
krycí kroužek PD9 Ø 36 mm	antracitová lesklý	92235	4007529922352
krycí kroužek PD9 Ø 36 mm	stříbrná lesklý	92237	4007529922376
krycí kroužek PD9 Ø 36 mm	bílá lesklý	92238	4007529922383
krycí kroužek PD9 Ø 45 mm	bílá mat	92327	4007529923274
krycí kroužek PD9 Ø 45 mm	stříbrná mat	92346	4007529923465
čtvercový designový rám PD9-FC	čistě bílá mat, podobný RAL9010	92993	4007529929931



165 x 24 x 24 mm



Rozměry 92902

Diagram detekce

- 1: Chůze křížem
- 2: Chůze přímo
- 3: Sedící pozice

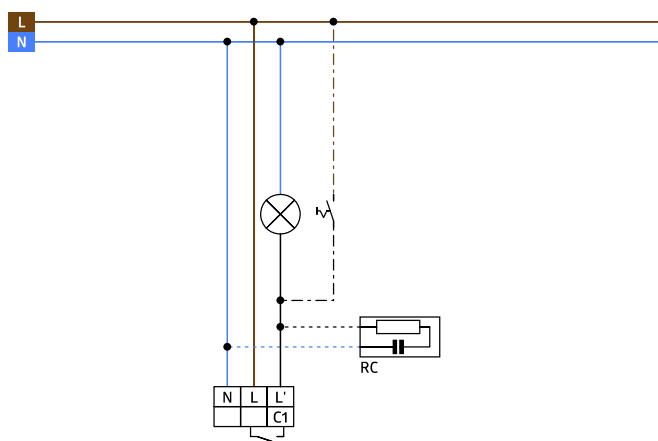


Schéma zapojení